

令和2年度

一般財団法人京都市職員厚生会決算書

一般財団法人京都市職員厚生会

貸借対照表

一般財団法人京都市職員厚生会

令和 3年 3月31日現在 (単位: 円)

科 目	当 年 度	前 年 度	増 減
〔資産の部〕			
【流動資産】			
現金預金	1,043,377,913	980,066,910	63,311,003
未収会費	33,851	42,740	△ 8,889
未収交付金	4,871,592	9,451,332	△ 4,579,740
未収収益金	636,024	736,896	△ 100,872
未収金	4,754,169	7,003,121	△ 2,248,952
立替金	3,333,215	1,630,581	1,702,634
購買立替金	1,758,718	2,010,200	△ 251,482
前払金	641,210	561,770	79,440
仮払金	190,755	4,783	185,972
貸倒引当金	△ 13,804	△ 21,242	7,438
流動資産合計	1,059,583,643	1,001,487,091	58,096,552
【固定資産】			
(基本財産)			
現金預金	30,000,000	30,000,000	0
基本財産合計	30,000,000	30,000,000	0
(特定資産)			
減価償却引当資産	30,952,275	32,419,165	△ 1,466,890
施設建設等積立資産	37,948,815	37,943,943	4,872
脱退記念品料会員積立資産	707,560,000	772,200,000	△ 64,640,000
特定資産合計	776,461,090	842,563,108	△ 66,102,018
(その他固定資産)			
建築物	38,221,025	41,844,325	△ 3,623,300
構築物	3	3	0
機械及び装置	715,453	883,278	△ 167,825
器具及び備品	2,657,369	2,072,186	585,183
ソフトウェア	12,984	19,053	△ 6,069
電話加入権	1,773,341	1,773,341	0
投資有価証券	111,960,000	112,230,000	△ 270,000
出資金等	3,027,000	3,027,000	0
保証金	12,050,000	12,050,000	0
住宅貸付金	16,796,250	15,211,250	1,585,000
一般貸付金	121,404,641	146,309,641	△ 24,905,000
入学時奨学貸付金	115,192,000	133,554,000	△ 18,362,000
在学時奨学貸付金	31,360,000	34,906,000	△ 3,546,000
結婚貸付金	28,472,000	42,628,000	△ 14,156,000
別途貸付金	9,321,000	14,049,000	△ 4,728,000
介護休暇貸付金	100,000	110,000	△ 10,000
葬祭貸付金	12,459,000	16,300,000	△ 3,841,000
一時貸付金	240,000	240,000	0
消防局貸付金	222,798	1,839,297	△ 1,616,499
消防局清算時貸付金	2,556,000	3,936,000	△ 1,380,000
交通局貸付金	0	48,560	△ 48,560
上下水道局貸付金	1,110,000	3,020,000	△ 1,910,000
貸倒引当金	△ 57,366	△ 85,734	28,368
その他固定資産合計	509,593,498	585,965,200	△ 76,371,702
固定資産合計	1,316,054,588	1,458,528,308	△ 142,473,720
資産合計	2,375,638,231	2,460,015,399	△ 84,377,168
〔負債の部〕			
【流動負債】			
未払金	22,171,403	18,266,433	3,904,970
未払法人税等	70,000	70,000	0
前受金	1,424,635	1,693,000	△ 268,365
保険預り金	1,307,066	1,175,276	131,790
購買預り金	6,479,460	6,433,810	45,650
預り金	53,540	215,107	△ 161,567

貸借対照表

一般財団法人京都市職員厚生会

令和 3年 3月31日現在 (単位：円)

科 目	当 年 度	前 年 度	増 減
流動負債合計	31,506,104	27,853,626	3,652,478
【固定負債】			
預り保証金	13,690,000	14,220,000	△ 530,000
脱退記念品料引当金	707,560,000	772,200,000	△ 64,640,000
固定負債合計	721,250,000	786,420,000	△ 65,170,000
負債合計	752,756,104	814,273,626	△ 61,517,522
〔正味財産の部〕			
【指定正味財産】			
寄付金	30,000,000	30,000,000	0
指定正味財産合計	30,000,000	30,000,000	0
(うち基本財産への充当額)	(30,000,000)	(30,000,000)	(0)
【一般正味財産】			
一般正味財産合計	1,592,882,127	1,615,741,773	△ 22,859,646
(うち特定資産への充当額)	(68,901,090)	(70,363,108)	(△ 1,462,018)
正味財産合計	1,622,882,127	1,645,741,773	△ 22,859,646
負債及び正味財産合計	2,375,638,231	2,460,015,399	△ 84,377,168

貸借対照表内訳表

令和3年3月31日現在

(単位:円)

科 目	実施事業会計	その他会計	法人会計	内部取引等消去	合 計
【資産の部】					
【流動資産】					
現金預金	0	822,748,542	220,629,371		1,043,377,913
未収会費	0	0	33,851		33,851
未収交付金	0	4,871,592	0		4,871,592
未収収益	0	636,024	0		636,024
未収金	0	4,739,873	14,296		4,754,169
立替金	0	1,707,416	1,625,799	0	3,333,215
購買立替金	0	1,758,718	0		1,758,718
前払金	0	606,560	34,650		641,210
仮払金	0	190,755	0		190,755
貸倒引当金	0	△13,601	△203		△13,804
流動資産合計	0	837,245,879	222,337,764	0	1,059,583,643
【固定資産】					
(基本財産)					
現金預金	0	0	30,000,000		30,000,000
基本財産合計	0	0	30,000,000	0	30,000,000
(特定資産)					
減価償却引当資産	0	29,200,593	1,751,682		30,952,275
施設建設等積立資産	0	0	37,948,815		37,948,815
脱退記念品料会員積立資産	0	707,560,000	0		707,560,000
特定資産合計	0	736,760,593	39,700,497	0	776,461,090
(その他固定資産)					
建築物	0	38,221,025	0		38,221,025
構築物	0	3	0		3
機械及び装置	0	715,453	0		715,453
器具及び備品	0	2,657,367	2		2,657,369
ソフトウェア	0	0	12,984		12,984
電話加入権	0	1,620,461	152,880		1,773,341
投資有価証券	0	111,960,000	0		111,960,000
出資金等	0	0	3,027,000		3,027,000
保証金	0	12,050,000	0		12,050,000
他会計貸付金	0	194,919,999	1,175,987	△196,095,986	0
住宅貸付金	0	16,796,250	0		16,796,250
一般貸付金	0	121,404,641	0		121,404,641
入学時奨学貸付金	0	115,192,000	0		115,192,000
在学時奨学貸付金	0	31,360,000	0		31,360,000
結婚貸付金	0	28,472,000	0		28,472,000
別途貸付金	0	9,321,000	0		9,321,000
育児休業貸付金	0	0	0		0
介護休暇貸付金	0	100,000	0		100,000
葬祭貸付金	0	12,459,000	0		12,459,000
一時貸付金	0	240,000	0		240,000
消防局貸付金	0	222,798	0		222,798
消防局精算時貸付金	0	2,556,000	0		2,556,000
交通局貸付金	0	0	0		0
上下水道局貸付金	0	1,110,000	0		1,110,000
貸倒引当金	0	△57,366	0		△57,366
その他固定資産合計	0	701,320,631	4,368,853	△196,095,986	509,593,498
固定資産合計	0	1,438,081,224	74,069,350	△196,095,986	1,316,054,588
資産合計	0	2,275,327,103	296,407,114	△196,095,986	2,375,638,231

科 目	実施事業会計	その他会計	法人会計	内部取引等消去	合 計
[負債の部]					
【流動負債】					
未 払 金	0	17,990,059	4,181,344		22,171,403
未 払 法 人 税 等	0	70,000	0		70,000
前 受 金	0	1,172,635	252,000		1,424,635
保 険 預 り 金	0	1,307,066	0		1,307,066
購 買 預 り 金	0	6,479,460	0		6,479,460
預 り 金	0	0	53,540	0	53,540
流 動 負 債 合 計	0	27,019,220	4,486,884	0	31,506,104
【固定負債】					
預 り 保 証 金	0	13,690,000	0		13,690,000
脱 退 記 念 品 料 引 当 金	0	707,560,000	0		707,560,000
他 会 計 借 入 金	0	1,175,987	194,919,999	△196,095,986	0
固 定 負 債 合 計	0	722,425,987	194,919,999	△196,095,986	721,250,000
負 債 合 計	0	749,445,207	199,406,883	△196,095,986	752,756,104
[正味財産の部]					
【指定正味財産】					
寄 付 金	0	0	30,000,000		30,000,000
指 定 正 味 財 産 合 計	0	0	30,000,000		30,000,000
(うち基本財産への充当額)			(30,000,000)		(30,000,000)
【一般正味財産】	0	1,525,881,896	67,000,231		1,592,882,127
(うち特定資産への充当額)	(0)	(29,200,593)	(39,700,497)		(68,901,090)
正 味 財 産 合 計	0	1,525,881,896	97,000,231	0	1,622,882,127
負 債 及 び 正 味 財 産 合 計	0	2,275,327,103	296,407,114	△196,095,986	2,375,638,231

正味財産増減計算書

一般財団法人京都市職員厚生会

令和 2年 4月 1日から令和 3年 3月31日まで (単位: 円)

科 目	予 算 額	決 算 額	差 異
〔一般正味財産増減の部〕			
〔経常増減の部〕			
〔経常収益〕			
【基本財産運用益】			
基本財産受取利息	9,000	4,664	4,336
【特定資産運用益】			
特定資産受取利息	9,396,000	8,160,805	1,235,195
【有価証券運用益】			
有価証券受取利息	0	1,230,000	△ 1,230,000
【受取会費】			
受取会費	242,649,000	235,012,040	7,636,960
【受取交付金】			
受取交付金	24,263,000	10,858,304	13,404,696
【事業収益】			
購買取扱手数料	1,057,000	878,994	178,006
契約手数料	1,449,000	1,452,000	△ 3,000
保険取扱手数料	51,052,000	51,208,447	△ 156,447
広告料	837,000	1,195,500	△ 358,500
住宅貸付金利息	600,000	532,783	67,217
一般貸付金利息	5,649,000	4,854,961	794,039
入学時奨学貸付金利息	4,850,000	4,255,240	594,760
在学時奨学貸付金利息	1,439,000	1,279,244	159,756
結婚貸付金利息	1,490,000	1,243,640	246,360
育児休業貸付金利息	1,000	0	1,000
葬祭貸付金利息	629,000	533,993	95,007
消防局貸付金利息	36,000	6,836	29,164
交通局貸付金利息	2,000	295	1,705
上下水道局貸付金利息	96,000	63,934	32,066
施設利用料	12,946,000	10,377,400	2,568,600
その他収益	808,000	807,944	56
【雑収益】			
受取利息	30,000	15,548	14,452
受取配当金	104,000	61,548	42,452
受取保険金	194,000	0	194,000
雑収益	1,712,000	1,467,834	244,166
経常収益計	361,298,000	335,501,954	25,796,046
〔経常費用〕			
【事業費】			
公益事業費	3,000,000	3,000,000	0
特別給付費	134,143,000	134,039,085	103,915
厚生事業費	198,186,000	175,743,570	22,442,430
旅費	10,000	0	10,000
調査研究費	3,000	2,500	500
消耗品費	764,000	757,144	6,856
印刷製本費	1,712,000	1,423,334	288,666
通信運搬費	606,000	548,247	57,753
手数料	371,000	365,970	5,030
委託料	33,256,000	32,675,497	580,503
使用料及び賃借料	9,594,000	9,593,244	756
公課	6,230,000	6,186,009	43,991
地域協力金	30,000	0	30,000
保険料	5,296,000	2,815,968	2,480,032
光熱水費	4,640,000	3,835,326	804,674
施設修繕費	600,000	0	600,000
修繕費	693,000	475,900	217,100
脱退記念品引当金繰戻額	△ 64,640,000	△ 64,640,000	0
貸倒引当金繰戻額	0	△ 35,784	35,784

正味財産増減計算書

一般財団法人京都市職員厚生会

令和 2年 4月 1日から令和 3年 3月31日まで (単位:円)

科 目	予 算 額	決 算 額	差 異
雑 費	10,000	111	9,889
建物減価償却費	3,624,000	3,623,300	700
機械及び装置減価償却費	169,000	167,825	1,175
器具及び備品減価償却費	412,000	410,314	1,686
【 管 理 費 】			
給 料 手 当	22,647,000	20,258,366	2,388,634
臨 時 雇 用 費	4,593,000	4,217,260	375,740
共 済 費	3,836,000	3,833,223	2,777
報 酬	100,000	61,600	38,400
旅 費	415,000	13,820	401,180
調 査 研 究 費	100,000	69,300	30,700
消 耗 品 費	910,000	787,948	122,052
印 刷 製 本 費	310,000	238,313	71,687
会 議 費	22,000	0	22,000
通 信 運 搬 費	555,000	337,148	217,852
手 数 料	2,956,000	2,358,623	597,377
委 託 料	9,545,000	9,111,360	433,640
使用料及び賃借料	600,000	403,657	196,343
公 課 費	949,000	94,170	854,830
保 険 料	250,000	177,270	72,730
光 熱 水 費	10,000	4,499	5,501
諸 謝 金	100,000	52,600	47,400
雑 費	60,000	58,836	1,164
ソフトウェア減価償却費	7,000	6,069	931
貸倒引当金繰戻額	0	△ 22	22
経 常 費 用 計	386,674,000	353,071,600	33,602,400
評価損益等調整前当期経常増減額	△ 25,376,000	△ 17,569,646	△ 7,806,354
特定資産評価損益等	0	△ 5,020,000	5,020,000
投資有価証券評価損益等	0	△ 270,000	270,000
評 価 損 益 等 計	0	△ 5,290,000	5,290,000
当 期 経 常 増 減 額	△ 25,376,000	△ 22,859,646	△ 2,516,354
当 期 一 般 正 味 財 産 増 減 額	△ 25,376,000	△ 22,859,646	△ 2,516,354
一般正味財産期首残高	0	1,615,741,773	△ 1,615,741,773
一般正味財産期末残高	△ 25,376,000	1,592,882,127	△ 1,618,258,127
【指定正味財産増減の部】			
【基本財産運用益】			
基本財産受取利息	0	4,664	△ 4,664
【一般正味財産への振替額】			
一般正味財産への振替額	0	△ 4,664	4,664
当 期 指 定 正 味 財 産 増 減 額	0	0	0
指定正味財産期首残高	0	30,000,000	△ 30,000,000
指定正味財産期末残高	0	30,000,000	△ 30,000,000
正味財産期末残高	△ 25,376,000	1,622,882,127	△ 1,648,258,127

正味財産増減計算書内訳表

令和2年4月1日から令和3年3月31日まで

科 目	実 施 事 業 会 計		
	市民の福祉増進事業	会館運営事業	小 計
[一般正味財産増減の部]			
[経常増減の部]			
[経常収益]			
【基本財産運用益】			
基本財産受取利息	0	0	0
【特定資産運用益】			
特定資産受取利息	0	0	0
【有価証券運用益】			
有価証券受取利息	0	0	0
【受取会費】			
受取会費	0	0	0
【受取交付金】			
受取交付金	0	0	0
【事業収益】			
購買取扱手数料	0	0	0
契約取扱手数料	0	0	0
保険取扱手数料	0	0	0
広告取扱手数料	0	0	0
貸付金利用利息	0	0	0
施設の他収益	0	5,188,700	5,188,700
その他	0	200,400	200,400
【雑収益】			
受取利息	0	0	0
受取配当金	0	0	0
受取保険金	0	0	0
雑収益	0	1,111,413	1,111,413
経常収益計	0	6,500,513	6,500,513
[経常費用]			
【事業費】			
公益事業費	3,000,000	0	3,000,000
特別給付業費	0	0	0
厚生事業費	0	0	0
旅費	0	0	0
調査研究費	0	0	0
消耗品費	0	378,572	378,572
印刷製本費	0	26,400	26,400
通信運搬費	0	273,463	273,463
手数料	0	177,210	177,210
委託託料	0	16,104,836	16,104,836
使用料及び賃借料	0	4,408,882	4,408,882
公課	0	1,043,550	1,043,550
地域協力金	0	0	0
保険料	0	101,310	101,310
光熱水費	0	1,917,663	1,917,663
施設修繕費	0	0	0
修繕費	0	237,950	237,950
脱退記念品料引当金繰戻額	0	0	0
貸倒引当金繰戻額	0	0	0
雑費	0	0	0
建物減価償却費	0	1,772,765	1,772,765
機械及び装置減価償却費	0	68,722	68,722
器具及び備品減価償却費	0	189,042	189,042

(単位:円)

その他会計					法人会計	内部取引等消去	合計
元気回復事業	福利事業	金融事業	保養施設事業	小計			
0	0	0	0	0	4,664		4,664
0	8,150,543	0	4,509	8,155,052	5,753		8,160,805
0	1,230,000	0	0	1,230,000	0		1,230,000
9,786,635	147,176,535	0	37,956,829	194,919,999	40,092,041		235,012,040
9,682,317	0	0	0	9,682,317	1,175,987		10,858,304
0	878,994	0	0	878,994	0		878,994
0	1,452,000	0	0	1,452,000	0		1,452,000
0	51,208,447	0	0	51,208,447	0		51,208,447
0	457,500	0	0	457,500	738,000		1,195,500
0	0	12,770,926	0	12,770,926	0		12,770,926
0	0	0	5,188,700	5,188,700	0		10,377,400
0	0	0	607,544	607,544	0		807,944
0	0	15,548	0	15,548	0		15,548
0	0	0	0	0	61,548		61,548
0	0	0	0	0	0		0
0	242,125	0	100,000	342,125	14,296		1,467,834
19,468,952	210,796,144	12,786,474	43,857,582	286,909,152	42,092,289	0	335,501,954
0	0	0	0	0	0		3,000,000
0	134,039,085	0	0	134,039,085	0		134,039,085
19,468,952	156,274,618	0	0	175,743,570	0		175,743,570
0	0	0	0	0	0		0
0	0	0	2,500	2,500	0		2,500
0	0	0	378,572	378,572	0		757,144
74,800	1,295,734	0	26,400	1,396,934	0		1,423,334
0	0	1,320	273,464	274,784	0		548,247
0	10,670	880	177,210	188,760	0		365,970
0	465,825	0	16,104,836	16,570,661	0		32,675,497
0	775,480	0	4,408,882	5,184,362	0		9,593,244
72,610	3,687,757	20,000	1,362,092	5,142,459	0		6,186,009
0	0	0	0	0	0		0
0	53,320	2,560,028	101,310	2,714,658	0		2,815,968
0	0	0	1,917,663	1,917,663	0		3,835,326
0	0	0	0	0	0		0
0	0	0	237,950	237,950	0		475,900
0	△64,640,000	0	0	△64,640,000	0		△64,640,000
0	△5,599	△29,095	△1,090	△35,784	0		△35,784
0	2	109	0	111	0		111
0	77,770	0	1,772,765	1,850,535	0		3,623,300
0	30,380	0	68,723	99,103	0		167,825
0	32,231	0	189,041	221,272	0		410,314

科 目	実 施 事 業 会 計		
	市民の福祉増進事業	会館運営事業	小 計
【管理費】			
給 料 手 当	0	0	0
臨 時 雇 用 費	0	0	0
共 済 費	0	0	0
報 酬 費	0	0	0
旅 費	0	0	0
調 査 研 究 費	0	0	0
消 耗 品 費	0	0	0
印 刷 製 本 費	0	0	0
会 議 費	0	0	0
通 信 運 搬 費	0	0	0
手 続 料	0	0	0
委 託 料	0	0	0
使 用 料 及 び 賃 借 料	0	0	0
公 課 費	0	0	0
保 険 料	0	0	0
光 熱 水 費	0	0	0
諸 謝 金	0	0	0
雑 費	0	0	0
ソ フ ト ウ ェ ア 減 価 償 却 費	0	0	0
貸 倒 引 当 金 繰 戻 額	0	0	0
経 常 費 用 計	3,000,000	26,700,365	29,700,365
評 価 損 益 等 調 整 前 当 期 経 常 増 減 額	△3,000,000	△20,199,852	△23,199,852
特 定 資 産 評 価 損 益 等	0	0	0
評 価 損 益 等 計	0	0	0
当 期 経 常 増 減 額	△3,000,000	△20,199,852	△23,199,852
[経常外増減の部]			
【経常外収益】			
経 常 外 収 益 計	0	0	0
[経常外費用]			
【固定資産除却損】			
建 物 除 却 損	0	0	0
機 械 及 び 装 置 除 却 損	0	0	0
経 常 外 費 用 計	0	0	0
当 期 経 常 外 増 減 額	0	0	0
他 会 計 振 替 前 当 期 一 般 正 味 財 産 増 減 額	△3,000,000	△20,199,852	△23,199,852
[他会計振替額]	3,000,000	20,199,852	23,199,852
当 期 一 般 正 味 財 産 増 減 額	0	0	0
一 般 正 味 財 産 期 首 残 高	—	—	0
一 般 正 味 財 産 期 末 残 高	—	—	0
[指定正味財産増減の部]			
【基本財産運用益】			
基 本 財 産 受 取 利 息	0	0	0
【一般正味財産への振替額】			
一 般 正 味 財 産 へ の 振 替 額	0	0	0
当 期 指 定 正 味 財 産 増 減 額	0	0	0
指 定 正 味 財 産 期 首 残 高	—	—	0
指 定 正 味 財 産 期 末 残 高	—	—	0
正 味 財 産 期 末 残 高	—	—	0

その他会計					法人会計	内部取引等消去	合計
元気回復事業	福利事業	金融事業	保養施設事業	小計			
0	0	0	0	0	20,258,366		20,258,366
0	0	0	0	0	4,217,260		4,217,260
0	0	0	0	0	3,833,223		3,833,223
0	0	0	0	0	61,600		61,600
0	0	0	0	0	13,820		13,820
0	0	0	0	0	69,300		69,300
0	0	0	0	0	787,948		787,948
0	0	0	0	0	238,313		238,313
0	0	0	0	0	0		0
0	0	0	0	0	337,148		337,148
0	0	0	0	0	2,358,623		2,358,623
0	0	0	0	0	9,111,360		9,111,360
0	0	0	0	0	403,657		403,657
0	0	0	0	0	94,170		94,170
0	0	0	0	0	177,270		177,270
0	0	0	0	0	4,499		4,499
0	0	0	0	0	52,600		52,600
0	0	0	0	0	58,836		58,836
0	0	0	0	0	6,069		6,069
0	0	0	0	0	△22		△22
19,616,362	232,097,273	2,553,242	27,020,318	281,287,195	42,084,040	0	353,071,600
△147,410	△21,301,129	10,233,232	16,837,264	5,621,957	8,249		△17,569,646
0	△5,290,000	0	0	△5,290,000	0		△5,290,000
0	△5,290,000	0	0	△5,290,000	0		△5,290,000
△147,410	△26,591,129	10,233,232	16,837,264	331,957	8,249	0	△22,859,646
0	0	0	0	0	0	0	0
0	0	0	0	0	0	0	0
0	0	0	0	0	0	0	0
0	0	0	0	0	0	0	0
△147,410	△26,591,129	10,233,232	16,837,264	331,957	8,249	0	△22,859,646
	1,011,413	△3,000,000	△21,211,265	△23,199,852	0		0
△147,410	△25,579,716	7,233,232	△4,374,001	△22,867,895	8,249	0	△22,859,646
—	—	—	—	1,548,749,791	66,991,982	0	1,615,741,773
—	—	—	—	1,525,881,896	67,000,231	0	1,592,882,127
0	0	0	0	0	4,664		4,664
0	0	0	0	0	△4,664		△4,664
0	0	0	0	0	0	0	0
—	—	—	—	0	30,000,000	0	30,000,000
—	—	—	—	0	30,000,000	0	30,000,000
—	—	—	—	1,525,881,896	97,000,231	0	1,622,882,127

財務諸表に対する注記

1 継続事業の前提に関する注記

継続事業の前提に重要な疑義を抱かせる事象又は状況はない。

2 重要な会計方針

(1) 有価証券の評価基準及び評価方法

- ① 満期保有目的の債券は、移動平均法による原価法を採用している。
- ② 満期保有目的の債券、子会社株式及び関連会社以外の有価証券
期末日の市場価格等に基づく時価法(売却原価は移動平均法により算定)を採用している。

(2) 固定資産の減価償却の方法

固定資産は、法人税法の規定に基づく定額法によっている。

(3) 引当金の計上基準

- ① 脱退記念品料引当金は、当会会員について、当期末に退会する場合に支給する脱退記念品料に相当する金額を、計上している。
- ② 貸倒引当金は、債権の貸倒損失に備えるため、一般債権については法定繰入率により、貸倒懸念債権等特定の債権については、個別に回収可能性を検討し、回収不可能見込額を計上している。

(4) 消費税等の会計処理

消費税等の会計処理は、税込方式によっている。

3 会計方針の変更

該当する事項はない。

4 基本財産及び特定資産の増減額並びにその残高

基本財産及び特定資産の増減額並びにその残高は、次のとおりである。

科 目	前期末残高	当期増加額	当期減少額	当期末残高
基本財産				
現金預金	30,000,000	0	0	30,000,000
小 計	30,000,000	0	0	30,000,000
特定資産				
減価償却引当資産	32,419,165	4,509	1,471,399	30,952,275
施設建設等積立資産	37,943,943	5,753	881	37,948,815
脱退記念品料会員積立資産	772,200,000	8,150,543	72,790,543	707,560,000
小 計	842,563,108	8,160,805	74,262,823	776,461,090
合 計	872,563,108	8,160,805	74,262,823	806,461,090

5 基本財産及び特定資産の財源等の内訳

基本財産及び特定資産の財源等の内訳は、次のとおりである。

科 目	当期末残高	(うち指定正味財産 からの充当額)	(うち一般正味財産 からの充当額)	(うち負債に 対応する額)
基本財産				
現金預金	30,000,000	(30,000,000)	()	()
小 計	30,000,000	(30,000,000)	()	()
特定資産				
減価償却引当資産	30,952,275	()	(30,952,275)	()
施設建設等積立資産	37,948,815	()	(37,948,815)	()
脱退記念品料会員積立資産	707,560,000	()	()	(707,560,000)
小 計	776,461,090	()	(68,901,090)	(707,560,000)
合 計	806,461,090	(30,000,000)	(68,901,090)	(707,560,000)

6 担保に供している資産

該当する資産はない。

- 7 固定資産の取得価額、減価償却累計額(減損損失額含む)及び当期末残高
 固定資産の取得価額、減価償却累計額(減損損失額含む)及び当期末残高は、次のとおりである。

科 目	取得価額	減価償却累計額(減損損失額含む)	当期末残高
建 物	523,315,045	485,094,020	38,221,025
構 築 物	4,005,800	4,005,797	3
機 械 及 び 装 置	5,878,959	5,163,506	715,453
器 具 及 び 備 品	22,599,555	19,942,186	2,657,369
ソ フ ト ウ ェ ア	780,255	767,271	12,984
合 計	556,579,614	514,972,780	41,606,834

- 8 保証債務等の偶発債務
 当期について、該当するものはない。
- 9 満期保有目的の債券の内訳並びに帳簿価格、時価及び評価損益
 当期について、該当するものはない。
- 10 補助金等の内訳及び交付者並びに当期の増減額及び残高
 補助金等の内訳及び交付者並びに当期の増減額及び残高は、次のとおりである。

補助金等の名称	交付者	前期末残高	当期増加額	当期減少額	当期末残高	貸借対照表上の記載区分
交付金 市交付金収入	京都市	-	10,858,304	10,858,304	-	
合 計		-	10,858,304	10,858,304	-	

- 11 指定正味財産から一般正味財産への振替額の内訳
 指定正味財産から一般正味財産への振替額の内訳は、次のとおりである。

内 容	金 額
経常収益への振替額 基本財産受取利息	4,664
合 計	4,664

- 12 関連当事者との取引の内容
 該当する事項はない。
- 13 退職給付関係
 該当する事項はない。
- 14 減損損失関係
 該当する事項はない。

附属明細書

1 基本財産及び特定資産の明細

基本財産及び特定資産の明細は、財務諸表に関する注記 4. 基本財産及び特定資産の増減額並びにその残高に記載しているため、省略している。

2 引当金の明細

(単位:円)

科 目	期首残高	当期増加額	当期減少額		期末残高
			目的使用	その他	
脱退記念品料引当金	772,200,000	0	64,690,000	(50,000)	707,560,000

財産目録

令和3年3月31日現在

(単位:円)

科 目	合 計
I 資産の部	
1 流動資産	
現金預金 三菱東京UFJ銀行京都支店	1,043,377,913
普通預金 会費	33,851
未収交付金	4,871,592
未収収益	636,024
未収利息	4,754,169
未収手数料	3,333,215
未収労働料	1,758,718
未収災害料	641,210
未収各種立替	190,755
未収各種事業の立替	△13,804
未収養所料	
未収定期預金源泉所得税等	
未収令和2年度未収金分	
流動資産合計	1,059,583,643
2 固定資産	
(基本財産)	
現金預金 三菱UFJ銀行京都支店	30,000,000
基本財産合計	30,000,000
(特定資産)	
減価償却引当資産	
普通預金 京都信用金庫本店	30,951,584
仮払金 定期預金源泉所得税等	691
施設建設等積立資産	
普通預金 京都中央信用金庫本店営業部	37,948,815
脱退記念品料会員積立資産	
普通預金 三菱UFJ銀行京都支店	28,488,571
有価証券 地方債	566,890,000
普通社債	109,850,000
未収収益 有価証券利息	1,083,336
仮払金 有価証券利息源泉所得税等	1,248,093
特定資産合計	776,461,090
(その他固定資産)	
建物 職員会館かもがわ	37,285,765
南区役所食堂	935,260
構築物 職員会館かもがわ	3
機械及び装置 職員会館かもがわ	616,720
器具及び備品 食堂	98,733
事務室	2
職員会館かもがわ	2,416,282
食堂	241,085
執務室	12,984
ソフトウェア 執務室	1,773,341
電話加入権	111,960,000
投資有価証券	50,000
出資金 京都信用金庫	2,977,000
近畿労働金庫	12,050,000
保証金 機械警備委託契約保証金等	

科 目		合 計	
住 宅 貸 付 金 会 員 貸 付 金		16,796,250	
一 般 貸 付 金	〃	121,404,641	
入 学 時 奨 学 貸 付 金	〃	115,192,000	
在 学 時 奨 学 貸 付 金	〃	31,360,000	
結 婚 貸 付 金	〃	28,472,000	
別 途 貸 付 金	〃	9,321,000	
育 児 休 業 貸 付 金	〃	0	
介 護 休 暇 貸 付 金	〃	100,000	
葬 祭 貸 付 金	〃	12,459,000	
一 時 貸 付 金	〃	240,000	
消 防 局 貸 付 金	〃	222,798	
消 防 局 精 算 時 貸 付 金	〃	2,556,000	
交 通 局 貸 付 金	〃	0	
上 下 水 道 局 貸 付 金	〃	1,110,000	
貸 倒 引 当 金 別 途 貸 付 金 分 等		△57,366	
そ の 他 固 定 資 産 合 計		509,593,498	
固 定 資 産 合 計			1,316,054,588
資 産 合 計			2,375,638,231
II 負債の部			
1 流動負債			
未 払 金	厚生会システム委託経費令和2年度分等	22,171,403	
未 払 法 人 税 等	法 人 京 都 府 民 税	20,000	
	法 人 京 都 市 民 税	50,000	
前 受 金	広告事業に係る広告掲載料金等	1,424,635	
保 険 預 り 金	グ ル ー プ 保 険 料 等	1,307,066	
購 買 預 り 金	B 券に係る会員からの預り金	6,479,460	
預 り 金	職員給与に係る共済掛金等	53,540	
流 動 負 債 合 計			31,506,104
2 固定負債			
預 り 保 証 金	各種指定店の契約保証金	13,690,000	
脱 退 記 念 品 料 引 当 金	脱 退 記 念 品 料 見 積 債 務 額	707,560,000	
固 定 負 債 合 計			721,250,000
負 債 合 計			752,756,104
III 正味財産の部			
1 指定正味財産			
寄 付 金		30,000,000	
指 定 正 味 財 産 合 計		30,000,000	
(うち基本財産への充当額)		(30,000,000)	
2 一般正味財産			
(うち特定資産への充当額)		1,592,882,127	
		(68,901,090)	
正 味 財 産 合 計			1,622,882,127
負 債 及 び 正 味 財 産 合 計			2,375,638,231

その他会計 財産目録

令和3年3月31日現在

(単位:円)

科 目	場 所・物 量 等	使用目的等	金 額
I 資産の部			
1 流動資産			
現金預金			
普通預金	三菱UFJ銀行京都支店	運転資金	822,748,542
未収会費			0
未収交付金			4,871,592
未収収益	有価証券利息等		636,024
未収金	保険取扱手数料等		4,739,873
立替金	会計間立替金等		1,707,416
購買立替金	各種購買事業の立替金		1,758,718
前払金	令和2年度概算保険料等		606,560
仮払金	定期預金利息源泉所得税		190,755
貸倒引当金	令和2年度未収金分等		△ 13,601
流動資産合計			837,245,879
2 固定資産			
(特定資産)			
減価償却引当資産			
普通預金	京都信用金庫本店		29,199,902
仮払金			691
脱退記念品料会員積立資産			
普通預金	三菱UFJ銀行京都支店		28,488,571
有価証券	平成25年17回愛知県公募公債		116,300,000
	平成25年25回神奈川県公募公債		115,930,000
	平成26年第5回京都府公募公債		114,740,000
	平成26年第5回札幌市公募公債		106,950,000
	第32回東京都公募公債		112,970,000
	第137回福岡北九州高速道路公社		109,850,000
未収収益	有価証券利息		1,083,336
仮払金	有価証券利息源泉所得税等		1,248,093
(その他固定資産)			
建物			
	職員会館かもがわ	保養施設事業用	37,285,765
	京都市中京区中筋通竹屋町上る末丸町284番地1 1,673.81㎡		
	南区役所食堂(ビルトイン型エアコン)	食堂事業用	935,260
	京都市南区西九条南田町1-3		
構築物			
	職員会館かもがわ	保養施設事業用	3
	車止他		
機械及び装置			
	職員会館かもがわ	保養施設事業用	616,720
	液晶プロジェクター他		
	食堂	食堂事業用	98,733
	空調機他		
器具及び備品			
	職員会館かもがわ	保養施設事業用	2,416,282
	絵画他		

	消防礼服	厚生事業用	205
	食堂	食堂事業用	240,880
	ガス瞬間給湯器他		
電話加入権	執務室等		1,620,461
投資有価証券	第24回兵庫県公募地方債		111,960,000
保証金	機械警備委託契約保証金等		12,050,000
他会計貸付金			
法人会計への貸付金			194,919,999
住宅貸付金	会員貸付金28名分		16,796,250
一般貸付金	〃 586名分		121,404,641
入学時奨学貸付金	〃 258名分		115,192,000
在学時奨学貸付金	〃 84名分		31,360,000
結婚貸付金	〃 70名分		28,472,000
別途貸付金	〃 354名分		9,321,000
育児休業貸付金	〃 0名分		0
介護休暇貸付金	〃 1名分		100,000
葬祭貸付金	〃 27名分		12,459,000
一時貸付金	〃 2名分		240,000
消防局貸付金	〃 7名分		222,798
消防局清算時貸付金	〃 46名分		2,556,000
交通局貸付金	〃 0名分		0
上下水道局貸付金	〃 7名分		1,110,000
貸倒引当金	別途貸付金分等		△ 57,366
固定資産合計			1,438,081,224
資産合計			2,275,327,103
II 負債の部			
1 流動負債			
未払金	職員会館かもがわ委託料等		17,990,059
未払法人税等	法人京都府民税		20,000
	法人京都市民税		50,000
前受金	広告事業に係る広告掲載料金等		1,172,635
保険預り金	グループ保険料等		1,307,066
購買預り金	B券に係る会員からの預り金		6,479,460
流動負債合計			27,019,220
2 固定負債			
預り保証金	各種指定店の契約保証金		13,690,000
脱退記念品料引当金	脱退記念品料見積債務額		707,560,000
他会計借入金			
法人会計からの借入金			1,175,987
固定負債合計			722,425,987
負債合計			749,445,207
III 正味財産の部			
1 一般正味財産			1,525,881,896
(うち特定資産への充当額)			(29,200,593)
正味財産合計			1,525,881,896
負債及び正味財産合計			2,275,327,103

法人会計 財産目録

令和3年3月31日現在

(単位:円)

科 目	場 所・物 量 等	使 用 目 的 等	金 額
I 資産の部			
1 流動資産			
現金預金			
普通預金	三菱UFJ銀行京都支店	運転資金	220,629,371
未収会費			33,851
未収金	消費税還付金等		14,296
立替金	労働災害保険料等		1,625,799
前払金	公益法人協会会費		34,650
貸倒引当金	令和2年度未収金分等		△ 203
流動資産合計			222,337,764
2 固定資産			
(基本財産)			
現金預金	三菱UFJ銀行京都支店		30,000,000
(特定資産)			
減価償却引当資産			
普通預金	京都信用金庫本店		1,751,682
施設建設等積立資産			
普通預金	京都中央信用金庫本店営業部		37,948,815
(その他固定資産)			
器具及び備品	執務室 カラーレーザープリンター他		2
ソフトウェア	執務室 公益法人経理ソフト他		12,984
電話加入権	執務室		152,880
出資金等	京都信用金庫 近畿労働金庫		50,000 2,977,000
他会計貸付金			
その他会計への貸付金			1,175,987
固定資産合計			74,069,350
資産合計			296,407,114
II 負債の部			
1 流動負債			
未払金	厚生会システム委託経費等		4,181,344
前受金	広告事業に係る広告掲載料金		252,000
預り金	臨時的任用職員社会保険料本人負担分等		53,540
流動負債合計			4,486,884
2 固定負債			
他会計借入金			
その他会計からの借入金			194,919,999
固定負債合計			194,919,999
負債合計			199,406,883
III 正味財産の部			
1 指定正味財産			
寄付金			30,000,000
指定正味財産合計			30,000,000
(うち基本資産への充当額)			(30,000,000)
2 一般正味財産			
(うち特定資産への充当額)			67,000,231 (39,700,497)
正味財産合計			97,000,231
負債及び正味財産合計			296,407,114

令和2年度

収 支 計 算 書
(内部管理事項)

一般財団法人京都市職員厚生会

収支計算書

一般財団法人京都市職員厚生会

令和 2年 4月 1日から令和 3年 3月31日まで (単位: 円)

科 目	前期決算額	決 算 額	増 減	備 考
〔事業活動収支の部〕				
〔事業活動収入〕				
【基本財産運用収入】				
基本財産利息収入	9,370	4,664	△	4,706
【特定資産運用収入】				
特定資産利息収入	9,411,026	8,160,805	△	1,250,221
【有価証券評価益】				
有価証券利息収入	0	1,230,000		1,230,000
【会費収入】				
会費収入	236,985,352	235,012,040	△	1,973,312
【交付金収入】				
市交付金収入	21,358,803	10,858,304	△	10,500,499
【事業収入】				
購買取扱手数料収入	982,887	878,994	△	103,893
契約手数料収入	1,562,500	1,452,000	△	110,500
保険取扱手数料収入	53,686,332	51,208,447	△	2,477,885
購買立替金回収金収入	34,076,542	30,019,030	△	4,057,512
預り保証金収入	400,000	200,000	△	200,000
広告料収入	1,017,000	1,195,500		178,500
住宅貸付金回収金収入	8,206,000	6,485,000	△	1,721,000
一般貸付金回収金収入	120,255,000	101,195,000	△	19,060,000
入学時奨学貸付金回収金収入	44,830,000	46,102,000		1,272,000
在学時奨学貸付金回収金収入	16,105,000	16,786,000		681,000
結婚貸付金回収金収入	16,206,000	15,176,000	△	1,030,000
育児休業貸付金回収金収入	129,000	0	△	129,000
介護休暇貸付金回収金収入	20,000	10,000	△	10,000
別途貸付金回収金収入	5,502,000	4,728,000	△	774,000
葬祭貸付金回収金収入	7,705,000	4,841,000	△	2,864,000
消防局貸付金回収金収入	2,850,353	1,616,499	△	1,233,854
消防局清算時貸付金回収金収入	1,935,000	1,380,000	△	555,000
交通局貸付金回収金収入	128,172	48,560	△	79,612
上下水道局貸付金回収金収入	3,045,000	1,910,000	△	1,135,000
住宅貸付金利息収入	593,451	532,783	△	60,668
一般貸付金利息収入	5,775,644	4,854,961	△	920,683
入学時奨学貸付金利息収入	4,772,377	4,255,240	△	517,137
在学時奨学貸付金利息収入	1,451,646	1,279,244	△	172,402
結婚貸付金利息収入	1,561,995	1,243,640	△	318,355
育児休業貸付金利息収入	1,674	0	△	1,674
介護休暇貸付金利息収入	109	0	△	109
葬祭貸付金利息収入	620,756	533,993	△	86,763
消防局貸付金利息収入	73,620	6,836	△	66,784
交通局貸付金利息収入	3,708	295	△	3,413
上下水道局貸付金利息収入	143,073	63,934	△	79,139
施設利用料収入	12,777,160	10,377,400	△	2,399,760
その他収入	801,808	807,944		6,136
【雑収入】				
受取利息収入	31,233	15,548	△	15,685
受取配当金収入	104,541	61,548	△	42,993
保険金収入	138,000	0	△	138,000
雑収入	1,075,586	1,467,834		392,248
事業活動収入計	616,332,718	565,999,043	△	50,333,675
〔事業活動支出〕				
【事業費支出】				
特別給付費支出	130,672,826	134,039,085		3,366,259
厚生事業費支出	200,007,313	175,743,570	△	24,263,743
調査研究費支出	615,100	2,500	△	612,600
消耗品費支出	785,259	757,144	△	28,115

収支計算書

一般財団法人京都市職員厚生会

令和 2年 4月 1日から令和 3年 3月31日まで (単位:円)

科 目	前期決算額	決 算 額	増 減	備 考
印刷製本費支出	1,724,617	1,423,334	△ 301,283	
通信運搬費支出	586,614	548,247	△ 38,367	
手数料支出	210,134	365,970	155,836	
委託料支出	32,568,618	32,675,497	106,879	
使用料及び賃借料支出	9,185,786	9,593,244	407,458	
公課費支出	5,875,941	6,186,009	310,068	
地域協力金支出	30,000	0	△ 30,000	
保険料支出	4,129,857	2,815,968	△ 1,313,889	
光熱水費支出	4,584,954	3,835,326	△ 749,628	
修繕費支出	933,960	475,900	△ 458,060	
購買立替金支出	32,725,425	29,767,548	△ 2,957,877	
預り保証金返還支出	1,500,000	730,000	△ 770,000	
住宅貸付金支出	2,730,000	8,070,000	5,340,000	
一般貸付金支出	94,090,000	76,290,000	△ 17,800,000	
入学時奨学貸付金支出	38,640,000	27,740,000	△ 10,900,000	
在学時奨学貸付金支出	11,780,000	13,240,000	1,460,000	
結婚貸付金支出	11,620,000	1,020,000	△ 10,600,000	
葬祭貸付金支出	4,900,000	1,000,000	△ 3,900,000	
雑 支 出	115,416	109	△ 115,307	
有価証券評価損	0	270,000	270,000	
【管理費支出】				
給料手当支出	22,662,121	20,258,366	△ 2,403,755	
臨時雇用費支出	2,524,760	4,217,260	1,692,500	
共済費支出	4,093,128	3,833,223	△ 259,905	
報酬支出	83,798	61,600	△ 22,198	
旅費支出	82,480	13,820	△ 68,660	
調査研究費支出	68,040	69,300	1,260	
消耗品費支出	945,385	787,948	△ 157,437	
印刷製本費支出	229,720	238,313	8,593	
会議費支出	4,000	0	△ 4,000	
通信運搬費支出	358,006	337,148	△ 20,858	
手数料支出	2,328,688	2,358,623	29,935	
委託料支出	11,076,632	9,111,360	△ 1,965,272	
使用料及び賃借料支出	476,810	403,657	△ 73,153	
公課費支出	107,755	94,170	△ 13,585	
保険料支出	177,750	177,270	△ 480	
光熱水費支出	0	4,499	4,499	
諸謝金支出	72,600	52,600	△ 20,000	
雑 支 出	1,205	58,838	57,633	
【他会計への繰出金支出】	【 3,000,000】	【 3,000,000】	【 0】	
実施事業会計への繰出金支出	3,000,000	3,000,000	0	
事業活動支出計	638,304,698	571,667,446	△ 66,637,252	
事業活動収支差額	△ 21,971,980	△ 5,668,403	16,303,577	
〔投資活動収支の部〕				
〔投資活動収入〕				
【特定資産取崩収入】				
減価償却引当資産取崩収入	2,303,238	1,471,399	△ 831,839	
脱退記念品料会員積立資産取崩収入	65,959,225	68,276,163	2,316,938	
【固定資産売却等収入】				
ソフトウェア売却収入	6,069	0	△ 6,069	
【貸付金償還収入】				
その他会計貸付金償還収入	2,199,478	2,097,314	△ 102,164	
法人会計貸付金償還収入	199,350,870	194,506,841	△ 4,844,029	
投資活動収入計	269,818,880	266,351,717	△ 3,467,163	
〔投資活動支出〕				
【特定資産取得支出】				
減価償却引当資産取得支出	10,245	4,509	△ 5,736	

収支計算書

一般財団法人京都市職員厚生会

令和 2年 4月 1日から令和 3年 3月31日まで (単位:円)

科 目	前期決算額	決 算 額	増 減	備 考
施設建設等積立資産取得支出	9,786	4,872	△ 4,914	
脱退記念品料会員積立資産取得支出	9,389,225	8,656,163	△ 733,062	
【固定資産取得支出】				
建物購入支出	1,090,800	0	△ 1,090,800	
器具及び備品購入支出	278,480	995,497	717,017	
投資活動支出計	10,778,536	9,661,041	△ 1,117,495	
投資活動収支差額	259,040,344	256,690,676	△ 2,349,668	
〔財務活動収支の部〕				
〔財務活動収入〕				
【他会計借入金収入】				
その他会計借入金収入	194,506,841	194,919,999	413,158	
法人会計借入金収入	2,097,314	1,175,987	△ 921,327	
財務活動収入計	196,604,155	196,095,986	△ 508,169	
〔財務活動支出〕				
【他会計貸付金支出】				
その他会計貸付金支出	2,097,314	1,175,987	△ 921,327	
法人会計貸付金支出	194,506,841	194,919,999	413,158	
【借入金返済支出】				
その他会計借入金返済支出	199,350,870	194,506,841	△ 4,844,029	
法人会計借入金返済支出	2,199,478	2,097,314	△ 102,164	
財務活動支出計	398,154,503	392,700,141	△ 5,454,362	
財務活動収支差額	△ 201,550,348	△ 196,604,155	4,946,193	
当期収支差額	35,518,016	54,418,118	18,900,102	
前期繰越収支差額	1,048,356,491	1,083,874,507	35,518,016	
次期繰越収支差額	1,083,874,507	1,138,292,625	54,418,118	

収支計算書に対する注記

1 資金の範囲について

資金の範囲には、現金預金、未収会費、未収交付金、未収収益、未収金、立替金、前払金、仮払金、有価証券、未払金、未払法人税等、前受金、保険預り金、購買預り金、預り金を含めることにしている。
 なお、前期末及び当期末残高は、下記2に記載のとおりである。

2 次期繰越収支差額の内容は、次のとおりである。




(単位:円)

科 目	前 期 末 残 高	当 期 末 残 高
現 金 預 金	980,066,910	1,043,377,913
未 収 会 費	42,740	33,851
未 収 交 付 金	9,451,332	4,871,592
未 収 収 益	736,896	636,024
未 収 金	7,003,121	4,754,169
立 替 金	1,630,581	3,333,215
前 払 金	561,770	641,210
仮 払 金	4,783	190,755
有 価 証 券	112,230,000	111,960,000
合 計	1,111,728,133	1,169,798,729
未 払 金	18,266,433	22,171,403
未 払 法 人 税 等	70,000	70,000
前 受 金	1,693,000	1,424,635
保 険 預 り 金	1,175,276	1,307,066
購 買 預 り 金	6,433,810	6,479,460
預 り 金	215,107	53,540
合 計	27,853,626	31,506,104
次 期 繰 越 収 支 差 額	1,083,874,507	1,138,292,625

監査報告書

一般財団法人 京都市職員厚生会
理事長（代表理事） 川端 昌和 様

令和3年 6月 4日
一般財団法人京都市職員厚生会

監 事 村上博保 
同 三谷浩之 
同 湯浅 剛 

私たち監事は、一般財団法人京都市職員厚生会定款第27条第1項及び一般財団法人京都市職員厚生会会計規程第46条第2項の規定に基づき、令和2年4月1日から令和3年3月31日までの会計年度における会計及び業務の監査を行い、次のとおり報告する。

1 監査の方法の概要

- (1) 会計監査については、帳簿及び関係書類の閲覧など必要と思われる監査手続により財務諸表及び収支計算書の正確性を検討した。
- (2) 業務監査については、理事会等に出席し、また理事及び事務局から業務の報告を聴取し、関係書類の閲覧など必要と思われる方法により、業務執行の妥当性を検討した。

2 監査の意見

- (1) 貸借対照表（内訳表含む）、正味財産増減計算書（内訳表含む）、財務諸表に対する注記、財産目録及び収支計算書は、当法人の令和3年3月31日現在の財産の状況及び同日をもって終了する会計年度の正味財産増減及び収支の状況を正しく示していると認める。
- (2) 事業報告の内容及び公益目的支出計画の進捗状況は真実であり、また理事の業務の執行に関しては、法令もしくは定款に照らし、指摘すべき事項はなく妥当であると認める。

